

MENAMBAH PENGAJUAN PENELITIAN

1. Klik Menu Pengajuan Penelitian
2. Klik Tombol **Tambah**

The screenshot shows the CMS LPPM UQB - DOSEN dashboard. On the left sidebar, the 'Pengajuan Penelitian' menu is highlighted with a red box. In the main content area, there is a light blue notification box titled 'Informasi!' containing details about the research submission process and deadlines. Below this, the 'Dokumentasi Pengajuan Penelitian' section features a table with columns: Tahap, Judul, Nama Penulis, Tema, Jenis Publikasi, Tgl Pengajuan, Tgl Selesai, Status, and Aksi. A red box highlights the '+ Tambah' button in the top right corner of this section.

3. Isi Form Penelitian

The screenshot displays the 'Tambah Data Pengajuan Penelitian' form. At the top, there is a breadcrumb trail: Beranda > Pengajuan Penelitian > Tambah Data. Below this is an 'Informasi!' notification box with instructions: 'Silahkan Upload Jurnal Yang Ukuran File Tidak Lebih Dari 10MB, Terimakasih!' and 'Pastikan Juga Karakter Nama File Jurnal Tidak Melebihi Dari 15 Karakter!'. The main form area is titled 'Data Pengajuan Penelitian dan Pengabdian' and includes a dropdown menu for 'Tema Penelitian/Pengabdian*' with the option 'Pilih Tema Penelitian/Pengabdian'. Below this is a text input field for 'Judul Jurnal*'. At the bottom of the form is an 'Upload File Pengajuan*' section with a 'Pilih File' button and the text 'Tidak ada file yang dipilih'. At the very bottom, there are two buttons: 'Tambah Data Dosen' and 'Batal'.

4. Isi Data Yang Sesuai
5. Kemudian Klik **Tambah Data Dosen**

CMS LPPM UQB - DOSEN

Logout

MAIN MENU

Beranda

Profile Dosen

Profile

Riwayat Pendidikan

Testimoni

Penelitian/Pengabdian

Jurnal

Buku Ajar

Prosiding

Kekayaan Intelektual

Teknologi Tepat Guna

Pegelaran

Seminar

Tambah Data Pengajuan Penelitian

Beranda > Pengajuan Penelitian > Tambah Data

Informasi!

Silahkan Upload Jurnal Yang Ukuran File Tidak Lebih Dari 10MB, Terimakasih!

Pastikan Juga Karakter Nama File Jurnal Tidak Melebihi Dari 15 Karakter!

Data Pengajuan Penelitian dan Pengabdian

Tema

Kegiatan Wirausaha-Kampus Merdeka

Penelitian/Pengabdian*

Judul Jurnal*

Testing Judul Jurnal

Upload File Pengajuan*

Pilih File

liti abdi september.pdf

Tambah Data Dosen

Batal

6. Search Nama Dosen Penulis

Data Dosen

Nama*

Ir. BUKTI HASIOLAN RAJAGUK...

Jabatan

don

DONATUS DAHANG. S.Hut., M.Si

NIDN	Nama Dosen	Jabatan	Program Studi	Aksi

7. Pilih Jabatan

Data Dosen

Nama*

DONATUS DAHANG. S.Hut., M.Si

Jabatan

Pilih Jabatan

Pilih Jabatan

Ketua

Anggota

Tambah Data Dosen

NIDN	Nama Dosen	Jabatan	Program Studi	Aksi

8. Kemudian Klik **Tambah Data Dosen**

Data Dosen

Nama*

Jabatan

Tambah Data Dosen

NIDN	Nama Dosen	Jabatan	Program Studi	Aksi
------	------------	---------	---------------	------

9. List Nama Dosen Yang Berhasil Ditambah

Data Dosen

Nama*

Jabatan

Tambah Data Dosen

NIDN	Nama Dosen	Jabatan	Program Studi	Aksi
116067501	DONATUS DAHANG. S.Hut., M.Si	Ketua	Prodi Agroteknologi	Hapus

10. Menambah Nama Mahasiswa

11. Silahkan isi Nama Lengkap dan Institusi/Lembaga

12. Klik Tombol **Tambah Data Mahasiswa**

Data Mahasiswa

Nama Lengkap

Institusi/Lembaga

Tambah Data Mahasiswa

Nama Dosen

Institusi

Aksi

13. List Nama Mahasiswa Yang Berhasil Ditambah, Setelah semua di tambahkan Lalu klik **Simpan**

Data Mahasiswa

Nama Lengkap

Institusi/Lembaga

Tambah Data Mahasiswa

Nama Dosen

Institusi

Aksi

Frandes

Universitas Quality

Hapus

14. Data yang berhasil di Tambah

The screenshot shows the CMS LPPM UQB - DOSEN interface. On the left is a sidebar menu with options like Beranda, Profile, Riwayat Pendidikan, Testimoni, and various research categories. The main content area has a blue header with a 'Logout' button. Below the header is an 'Informasi!' section with details about the research and service evaluation process, including three stages and their respective dates. Below this is a 'Dokumentasi Pengajuan Penelitian' section with a '+ Tambah' button. A table is displayed below, showing a single entry for a research proposal. The table has columns for Tahap, Judul, Nama Penulis, Tema, Jenis Publikasi, Tgl Pengajuan, Tgl Selesai, Status, and Aksi. The entry shows a 'Testing Judul Jurnal' proposal by DONATUS DAHANG, S.Hut., M.Si, with a status of 'Proses' and a 'Verifikasi Dokumen' button. The 'Aksi' column contains 'Edit' and 'History' buttons.

Tahap	Judul	Nama Penulis	Tema	Jenis Publikasi	Tgl Pengajuan	Tgl Selesai	Status	Aksi
1	Testing Judul Jurnal	Dosen: DONATUS DAHANG, S.Hut., M.Si	Kegiatan Wirausaha-Kampus Merdeka	Penelitian	2021-10-15	Proses	Verifikasi Dokumen	Edit History

15. Kemudian Dokumen akan di Validasi Oleh Ketua LPPM, Apabila Dokumen disetujui akan berlanjut ke Penilaian Komite

The screenshot shows the same CMS LPPM UQB - DOSEN interface. The 'Informasi!' section now includes specific dates for each stage: Tahap 1 (01 October 2021 to 10 January 2022), Tahap 2 (01 November 2021 to 10 February 2022), and Tahap 3 (01 October 2021 to 10 March 2022). The 'Dokumentasi Pengajuan Penelitian' section still has the '+ Tambah' button. The table below shows the same entry, but the 'Status' column now displays 'Penilaian Komite' (highlighted with a red box), indicating that the document has been approved by the committee. The 'Aksi' column still contains 'Edit' and 'History' buttons.

Tahap	Judul	Nama Penulis	Tema	Jenis Publikasi	Tgl Pengajuan	Tgl Selesai	Status	Aksi
1	Testing Judul Jurnal	Dosen: ROBERT SINAGA, S.TP, M.Si	Kegiatan Wirausaha-Kampus Merdeka	Penelitian	26 October 2021	Proses	Penilaian Komite	History

16. Setelah semua Komite Menyetujui Dokumen Penulis, maka akan di lanjutkan oleh validasi keuangan, penulis bisa melanjutkan ke Tahap – 2 dan menunggu surat Tugas yang akan di keluarkan.

CMS LPPM UQB - DOSEN

Logout

MAIN MENU

Beranda

Profile Dosen

Profile

Riwayat Pendidikan

Testimoni

Penelitian/Pengabdian

Jurnal

Buku Ajar

Prosiding

Kekayaan Intelektual

Teknologi Tepat Guna

Pegelaran

Informasi!

Pengajuan Penelitian

Tahap 1 : 01 October 2021 Sampai 10 January 2022

Tahap 2 : 01 November 2021 Sampai 10 February 2022

Tahap 3 : 01 October 2021 Sampai 10 March 2022

Pengajuan Penelitian dan Pengabdian hanya satu kali untuk satu judul dalam 1 semester

Tanggal Pengajuan Penelitian dan Pengabdian Maksimum Tanggal 30 Setiap Bulannya

Dokumentasi Pengajuan Penelitian

Tambah

Tahap	Judul	Nama Penulis	Tema	Jenis Publikasi	Tgl Pengajuan	Tgl Selesai	Status	Aksi
1	Testing Judul Jurnal	Dosen: ROBERT SINAGA, S.TP M.Si	Kegiatan Wirausaha-Kampus Merdeka	Penelitian	26 October 2021	Proses	<div>Proses Baku</div> <div>Proses Penambahan Surat Tugas</div> <div>History</div> <div>Tahap 2</div>	

Copyright © 2021 - Universitas Quality Berastagi.

17. Setelah validasi keuangan maka akan di bayarkan ke Penulis

18. Upload Data Tahap -2

MAIN MENU

Beranda

Profile Dosen

Profile

Riwayat Pendidikan

Testimoni

Penelitian/Pengabdian

Jurnal

Buku Ajar

Prosiding

Tambah Data Pengajuan Penelitian

Beranda > Pengajuan Penelitian > Tambah Data

Informasi!

Silahkan Upload Jurnal Yang Ukuran File Tidak Lebih Dari 10MB, Terimakasih!

Pastikan Juga Karakter Nama File Jurnal Tidak Melebihi Dari 15 Karakter!

Data Pengajuan Penelitian Tahap - 2

Upload File Laporan*

Pilih File

Tidak ada file yang dipilih

Tambah Data

Batal

CMS LPPM UQB - DOSEN

Logout

MAIN MENU

Beranda

Profile Dosen

Profile

Riwayat Pendidikan

Testimoni

Penelitian/Pengabdian

Jurnal

Buku Ajar

Prosiding

Kekayaan Intelektual

Teknologi Tepat Guna

Pegelaran

Pengajuan Penelitian dan Pengabdian

Semester : Ganjil (Oktober-Maret) dan Genap (April - September)

Proses

Tahap 1 (Tanggal 1 Oktober - 10 January) Ganjil

Tahap 2 (Tanggal 1 November - 10 Februari) Ganjil

Tahap 3 (Tanggal 1 Desember - 10 Maret) Ganjil

Pengajuan Penelitian dan Pengabdian hanya satu kali untuk satu judul dalam 1 semester

Dokumentasi Pengajuan Penelitian

Tambah

Tahap	Judul	Nama Penulis	Tema	Jenis Publikasi	Tgl Pengajuan	Tgl Selesai	Status	Aksi
1	Testing Judul Jurnal	Dosen: DONATUS DAHANG, S.Hut, M.Si	Kegiatan Wirausaha-Kampus Merdeka	Penelitian	2021-10-15	Proses	Proses Baku	History
2		1634261269.pdf			2021-10-15	Proses	Verifikasi Dokumen	<div>Edit</div> <div>History</div>

19. Kemudian akan di lanjutkan Oleh ketua LPPM untuk validasi Dokumen, dan di Lanjutkan Validasi Oleh Komite

20. Setelah Semua Komite Validasi dan Disetujui maka Penulis Bisa melanjutkan ke Tahap-3

CMS LPPM UQB - DOSEN Logout

MAIN MENU

- Beranda
- Profile Dosen
 - Profile
 - Riwayat Pendidikan
 - Testimoni
- Penelitian/Pengabdian
 - Jurnal
 - Buku Ajar
 - Prosiding
 - Kekayaan Intelektual
 - Teknologi Tepat Guna
 - Pegelaran

Informasi!

Pengajuan Penelitian
Tahap 1 : 01 October 2021 Sampai 10 January 2022
Tahap 2 : 01 November 2021 Sampai 10 February 2022
Tahap 3 : 01 October 2021 Sampai 10 March 2022
Pengajuan Penelitian dan Pengabdian hanya satu kali untuk satu judul dalam 1 semester
Tanggal Pengajuan Penelitian dan Pengabdian Maksimum Tanggal 30 Setiap Bulannya

Dokumentasi Pengajuan Penelitian + Tambah

Tahap	Judul	Nama Penulis	Tema	Jenis Publikasi	Tgl Pengajuan	Tgl Selesai	Status	Aksi
1	Testing Judul Jurnal	Dosen: ROBERT SINAGA, S.TP, M.Si	Kegiatan Wirausaha-Kampus Merdeka	Penelitian	26 October 2021	Proses	Selanjutnya	History
2		1635236264.pdf			26 October 2021	Proses	Proses Baku	History Tahap 3

21. Kemudian Isilah Form Tahap 3 lalu Klik Tambah Data

CMS LPPM UQB - DOSEN Logout

MAIN MENU

- Beranda
- Profile Dosen
 - Profile
 - Riwayat Pendidikan
 - Testimoni
- Penelitian/Pengabdian
 - Jurnal
 - Buku Ajar
 - Prosiding
 - Kekayaan Intelektual
 - Teknologi Tepat Guna

Tambah Data Pengajuan Penelitian dan Pengabdian Beranda > Pengajuan Penelitian dan Pengabdian > Tambah Data

Informasi!

Silahkan Upload Jurnal Yang Ukuran File Tidak Lebih Dari 10MB, Terimakasih!
Pastikan Juga Karakter Nama File Jurnal Tidak Melebihi Dari 15 Karakter!

Data Pengajuan Penelitian dan Pengabdian Tahap - 3

Link Penelitian*

Halaman* ISSN/ISBN*

Tanggal Terbit* IKAPI*

Tambah Data Batal

CMS LPPM UQB - DOSEN

Logout

MAIN MENU

Beranda

Profile Dosen

Profile

Riwayat Pendidikan

Testimoni

Penelitian/Pengabdian

Jurnal

Buku Ajar

Prosiding

Kekayaan Intelektual

Pengajuan Penelitian dan Pengabdian hanya satu kali untuk satu judul dalam 1 semester

Tanggal Pengajuan Penelitian dan Pengabdian Maksimum Tanggal 30 Setiap Bulannya

✓ Dokumentasi Pengajuan Penelitian

+ Tambah

Tahap	Judul	Nama Penulis	Tema	Jenis Publikasi	Tgl Pengajuan	Tgl Selesai	Status	Aksi
1	Testing Judul Jurnal	Dosen: ROBERT SINAGA, S.TP, M.Si	Kegiatan Wirausaha-Kampus Merdeka	Penelitian	26 October 2021	Proses	Selesai di Bayarkan	History
2		1635236264.pdf			26 October 2021	Proses	Proses Baku	History
3		Lihat Jurnal			26 October 2021	Proses	Verifikasi Dokumen	<div>Edit</div> <div>Hapus</div> <div>History</div>

22. Selanjutnya akan validasi oleh pihak LPPM dan Komite seperti Tahap 1 dan Tahap 2, dan validasi keuangan, apabila semua sudah selesai maka status akan berubah selesai

CMS LPPM UQB - DOSEN

Logout

MAIN MENU

Beranda

Profile Dosen

Profile

Riwayat Pendidikan

Testimoni

Penelitian/Pengabdian

Jurnal

Buku Ajar

Prosiding

Kekayaan Intelektual

Teknologi Tepat Guna

Pengajuan Penelitian

Tahap 1 : 01 October 2021 Sampai 10 January 2022

Tahap 2 : 01 November 2021 Sampai 10 February 2022

Tahap 3 : 01 October 2021 Sampai 10 March 2022

Pengajuan Penelitian dan Pengabdian hanya satu kali untuk satu judul dalam 1 semester

Tanggal Pengajuan Penelitian dan Pengabdian Maksimum Tanggal 30 Setiap Bulannya

✓ Dokumentasi Pengajuan Penelitian

+ Tambah

Tahap	Judul	Nama Penulis	Tema	Jenis Publikasi	Tgl Pengajuan	Tgl Selesai	Status	Aksi
1	Testing Judul Jurnal	Dosen: ROBERT SINAGA, S.TP, M.Si	Kegiatan Wirausaha-Kampus Merdeka	Penelitian	26 October 2021	26 October 2021	Selesai	History
2		1635236264.pdf			26 October 2021	26 October 2021	Selesai	History
3		Lihat Jurnal			26 October 2021	26 October 2021	Selesai	History

MENAMBAH PENGAJUAN PENGABDIAN

1. Klik Menu Pengajuan Pengabdian
2. Lalu Klik Tambah untuk Menambah Pengabdian







The screenshot shows the CMS LPPM UQB - DOSEN interface. On the left sidebar, the 'Pengajuan Pengabdian' menu item is highlighted with a red box. The main content area displays an 'Informasi!' section with details about the 'Pengajuan Penelitian dan Pengabdian' process, including semester information and a timeline. Below this, there is a section titled 'Dokumentasi Pengajuan Penelitian' which contains a table with columns: Tahap, Judul, Nama Penulis, Tema, Jenis Publikasi, Tgl Pengajuan, Tgl Selesai, Status, and Aksi. A red box highlights the '+ Tambah' button in the top right corner of this section.

3. Flowcard nya hapir sama dengan Penelitian




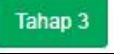


Catatan:

1. Dosen Penulis Penelitian Maksimum Hanya 3 Orang Saja
2. Mahasiswa Penulis Penelitian Maksimum Hanya 3 Orang Saja
3. Menambah Penelitian Akan Berhasil apabila di Input dari Tanggal 1-10 Setiap Bulannya
4. Menambah Penelitian Hanya bisa satu kali dalam satu semester
5. Tidak bisa melanjutkan ke tahap 2 atau tahap 3 apabila Status belum Menjadi **Proses Bakeu**

JENIS JENIS STATUS

	Dokumen Berhasil di Input Penulis dan Menunggu Ketua LPPM Melakukan Validasi Dokumen
	Dokumen Berhasil di Validasi Oleh Ketua LPPM dan Dalam Proses Pinilaian Komite
	Dokumen Berhasil di Validasi Oleh Seluruh Komite dan Melanjut Proses Keuangan
	Pengajuan Penelitian Selesai
	Proses Validasi Oleh Pihak Keuangan dan Proses Penerbitan Surat Tugas yang akan di keluarkan oleh Sekretariat
	Selesai di bayarkan oleh pihak Keuangan

JENIS JENIS TOMBOL

	Untuk Menambah Penelitian
	Untuk melihat History Pengajuan
	Untuk Menambah data Penelitian ke Tahap 2
	Untuk Menambah data Penelitian ke Tahap 3
	Untuk Mengubah dan Menambah Isi Form
	Untuk menghapus Pengajuan

Contoh History

